

VLITEX

VLITEX CAR SERVICE SET PREMIUM GEBRAUCHSANWEISUNG

Zur Sicherung
verunfallter
E-Fahrzeuge

Feuerbeständig bis
konstant 1.000°C und
in Spitzen 1.300°C

Set besteht aus zwei
Decken und optional
einem Schutzvlies

Obere Decke mit
Riemen, untere Decke
mit Metallverschlüssen

FAHRZEUG SICHER VERPACKEN FÜR TRANSPORT ODER LAGERUNG

1



Unterdecke ausbreiten
und auf den Hänger ziehen.
Metallverschlüsse möglichst
flach legen.

2




Fahrzeug auf der Decke
platzieren und die Räder
vorne und hinten befestigen.

3




Zum Schutz des Lacks Vlies
über das Fahrzeug decken.

4




Obere Decke ausbreiten
und mit Schwung über
das Fahrzeug bringen.
Dabei müssen die
Riemen oben liegen.

5



Untere Decke nach und
nach hochklappen, Riemen
der oberen Decke durch
die Verschlüsse ziehen und
festzurren.

6



Fahrzeug ist fest verpackt.
Sollte es in Brand geraten,
so sind sowohl die Umgebung,
als auch das Transport-
fahrzeug gut geschützt.

Nachhaltig,
wiederverwendbar
und umweltschonend

Getestet von
Feuerwehren und mit
ADAC Service-Partnern

Groß genug für
SUVs oder
Kleinbusse

Von den Experten
für textilen
Brandschutz